



RADIOGRAFÍA DEL NACIONALISMO ARGENTINO Y 25 DE MAYO

ENCUESTA NACIONAL

Mayo 2016

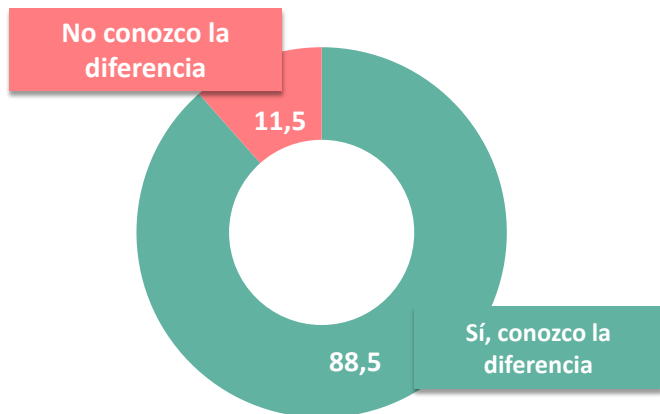
FICHA TÉCNICA



Trabajo de campo	16 al 19 de mayo de 2016
Ámbito	Nacional
Diseño muestral	Estratificada por zonas. Datos ponderados según sexo, nivel educativo y edad
Universo	Población mayor de 16 años residente en hogares particulares.
Nivel de confianza	95%
Error muestral	$\pm 3,0\%$
Tamaño de la muestra	1100 casos
Instrumento de recolección	Cuestionario de preguntas cerradas
Sistema de consulta	Telefónica IVR

25 DE MAYO Y 9 DE JULIO

En Argentina se celebran varias fechas patrias ¿Usted diría que conoce y entiende la diferencia entre la celebración del 25 de mayo y la del 9 de julio?



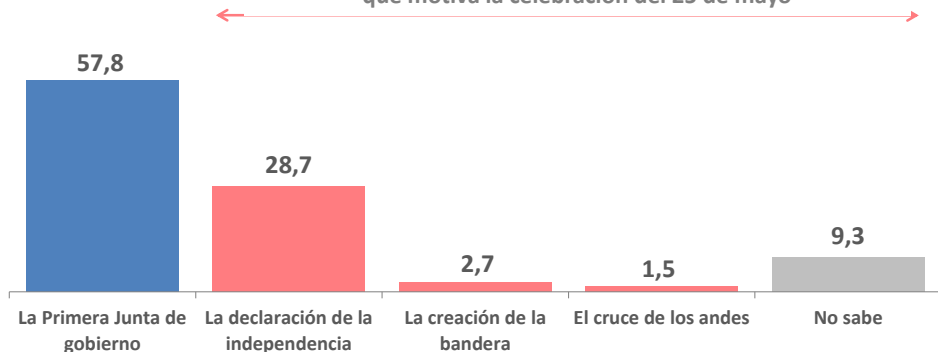
	Sexo		Edad			Nivel Educativo			Zona	
	M	F	16-29	30-50	51 y más	P	S	U	AMBA	INTERIOR
Sí	92,6	85,3	93,3	85,9	87,6	79,0	93,2	94,6	86,1	89,8
No	7,4	14,7	6,7	14,1	12,4	21,0	6,8	5,4	13,9	10,2

SIGNIFICADO HISTÓRICO DEL 25 DE MAYO

¿Me podría decir que hecho histórico se recuerda el 25 de mayo?



42,2% no sabe o no precisa correctamente el evento histórico que motiva la celebración del 25 de mayo



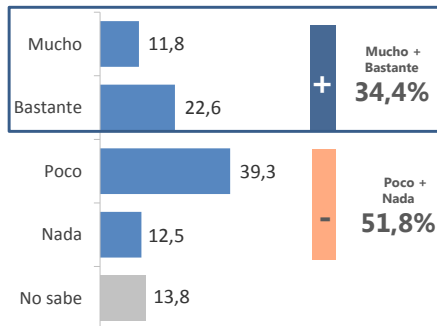
	Sexo		Edad			Nivel Educativo			Zona	
	M	F	16-29	30-50	51 y más	P	S	U	AMBA	INTERIOR
Primera Junta	55,1	59,8	54,7	60,5	57,2	39,8	63,2	74,6	59,5	56,9
Declaración de la independencia	33,5	25,0	34,5	22,3	30,8	37,6	25,5	21,2	31,3	27,3
Creación de la bandera	2,1	3,1	0,8	5,5	1,3	2,0	3,8	1,9	4,0	1,9
Cruce de los andes	0,9	1,9	1,1	,8	2,3	2,4	1,3	,4	1,3	1,5
No sabe	8,4	10,2	8,9	10,9	8,4	18,2	6,2	1,9	3,9	12,4



MIRADAS HACIA EL NACIONALISMO

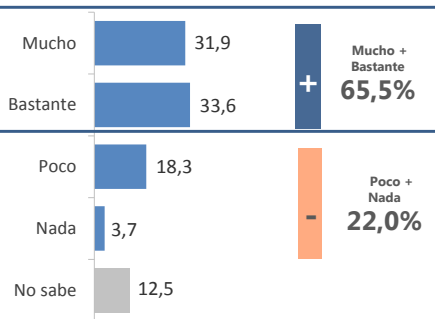
NACIONALISMO PERCIBIDO

¿En qué medida diría que los argentinos son nacionalistas?



NACIONALISMO DECLARADO

¿En qué medida diría que usted es nacionalista?

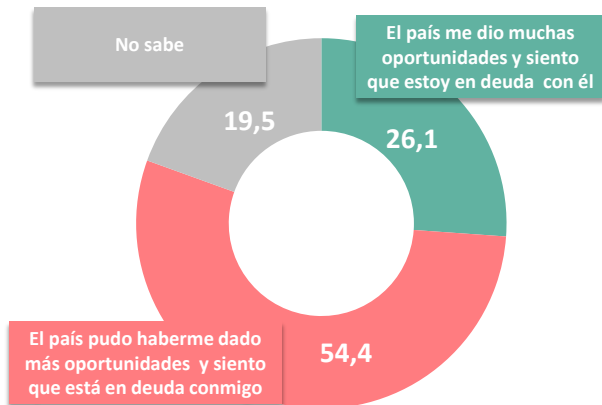


	Edad			Nivel Educativo			Zona	
	16-29	30-50	51+	P	S	U	AMBA	INT
Mucho + Bastante	47,5	27,5	31,8	35,0	38,4	27,3	35,7	33,7
Poco + Nada	37,5	59,1	54,9	43,1	49,3	69,0	57,7	48,6
No sabe	15,0	13,4	13,3	21,9	12,3	3,7	6,6	17,7

	Edad			Nivel Educativo			Zona	
	16-29	30-50	51+	P	S	U	AMBA	INT
Mucho + Bastante	70,7	58,7	68,2	57,8	68,8	73,6	68,7	64,8
Poco + Nada	17,1	28,9	19,0	20,5	22,4	21,8	22,9	20,2
No sabe	12,2	12,4	12,8	21,7	8,8	4,6	8,4	15,0

ACTITUDES HACIA EL PAÍS

¿Con cuál de las siguientes frases sobre las oportunidades que le dio el país está usted más de acuerdo?



	Sexo		Edad			Nivel Educativo			Zona	
	M	F	16-29	30-50	51 y más	P	S	U	AMBA	INTERIOR
Pudo haberme dado más oportunidades	56,9	52,6	54,2	53,5	55,7	58,3	58,1	42,8	57,5	52,3
Me dio muchas oportunidades	25,0	27,0	22,0	27,4	27,4	20,9	23,6	38,4	29,1	25,1
Países emergentes	18,1	20,4	23,8	19,1	16,8	20,8	18,4	18,9	13,5	22,6



3 trespuntozero
Investigación + Comunicación

Av. Corrientes 1749 piso 5 of. 18
Ciudad Autónoma de Buenos Aires